

Podrobné technické informácie a možnosť nákupu nájdete aj na našej internetovej stránke



www.devi.sk

Zákaznícky servis:
tel.: 034/ 659 0053
fax: 034/ 654 9033
e-mail: fg@devi.sk

Extrémne tenké podlahové vykurovanie

devidlažba™ = myslíaci termostat devireg™ 550
+ extrémne tenká samolepiaca rohož devimat™
alternatívou regulácie môže byť chytrý termostat devireg™ 535

sortiment devimat™ 100 W/m², 230 V
použitie: tepelne dostatočne odizolované podlahy

Plocha [m ²]	Výkon [W]	Šírka [m]	Dĺžka [m]
10,0	1000	5	20
8,0	800	0,5	16
6,0	600	0,5	12
5,0	500	0,5	10
4,0	400	0,5	8
3,5	350	0,5	7
3,0	300	0,5	6
2,5	250	0,5	5
2,0	200	0,5	4
1,5	150	0,5	3
1,0	100	0,5	2
0,5	50	0,5	1

sortiment devimat™ 150 W/m², 230 V

Plocha [m ²]	Výkon [W]	Šírka [m]	Dĺžka [m]
10,0	1500	0,5	20
9,0	1350	0,5	18
8,0	1200	0,5	16
7,0	1050	0,5	14
6,0	900	0,5	12
5,0	750	0,5	10
4,0	600	0,5	8
3,5	525	0,5	7
3,0	450	0,5	6
2,5	375	0,5	5
2,0	300	0,5	4
1,5	225	0,5	3
1,0	150	0,5	2
0,5	75	0,5	1



© deví 2007

Za 15 rokov na našom trhu máme za sebou množstvo významných projektov.

DEVI referencie:

Rodinné domy
Bytové domy - /60 % novopostavených bytov v Liptovskom Mikuláši.../
Drevodomy - /Vysoké Tatry.../
Hotely a penzióny - /Hotel Crowne Plaza Bratislava, Penzión pod Pivnicou - Valčianska dolina.../
Administratívne centrá - /Apollo Business Center Bratislava, Národná Banka Slovenska Bratislava.../
Obchodné centrá - /Aupark Bratislava, Hypermarkety Tesco, Shoppingpark Soravia Bratislava.../
Banky, poisťovne - /ČSOB Trenčín, ČSOB Žilina, Allianz SP Košice.../
Priemyselné objekty - /Holcim Rohožník, Slovalko Žiar nad Hronom, Železiarne Podbrezová.../
Sakrálné stavby, kostoly - /Poprad, Košice, Revúca, Brezno.../
Lyžiarske a športové strediská - /Oščadnica, Tále, Donovaly.../
a mnohé iné

2007 Copyright © design - Polygrafia Günterberg, www.polygrafia.eu

Teplá dlažba DEVI™

**- vaša tepelná pohoda
a príjemný pocit tepla**





Inteligentná regulácia

Presné riadenie teplotných režimov vám zaistia prví predstavitelia nových inteligentných termostátov s možnosťou ovládania vaším počítačom - mysliaci termostát devireg™ 550 alebo chytrý termostát devireg™ 535. Oba sú vybavené voľbou teplotných snímačov (podlahového alebo priestorového), časovačom a špeciálnym programom. Mysliaci termostát je navyše vybavený uniátnymi funkciami.

(viac podrobností nájdete na www.devi.sk)



Devidlažba™ - príjemne teplá podlaha

- Unikátny systém devidlažba™ sa skladá zo samolepiacich vykurovacích rohoží devimat™ a inteligentných elektronických termostátov devireg™. Účelná podlaha si zaslúži konečný dotyk komfortu, ktorý ju spriemni i pre Vaše bosé nohy.

- Systém devidlažba™ môžete použiť ako hlavný spôsob vykurovania pre každý priestor od malej kúpeľne až po priestranú obývaciu izbu alebo ako doplnkové vykurovanie na zaistenie komfortu z teplej podlahy.

- Samolepiace vykurovacie rohože možno ľahko inštalovať tak pod novo budované podlahy, ako aj do rekonštruovaných podláh na pôvodný betónový povrch alebo pôvodnú dlažbu. Potrebujeme na to len 1,5 cm vrátane hrúbky nových dlaždíc.

- Keramická podlaha dobre vyzerá, neopotrebuje sa, ľahko sa udržiava v čistote. Jej prednosti môže zatieniť jedna nevýhoda - chlad, ktorý z nej stúpa.

- Vykurovacia rohož devimat™ inštalovaná pod dlažbou vytvorí teplú, suchú a bezpečnú podlahu, na ktorej sa budete dobre cítiť vy aj vaše deti. Skĺbíte všetky výhody keramických aj iných prírodných materiálov s príjemným pocitom tepla.

- Devidlažba™ je zárukou, že ste zvolili úsporný systém s rovnakou životnosťou, ako na vaša nová podlaha.

Sušiče uterákov devirail™

Účelné kúpeľňové doplnky, ktoré vám zaistia suché a príjemne teplé uteráky a osušky.

Výkon	Napätie	Farba	Model
20 W	230 V	biela, chrómová	U
40 W	230 V	biela chrómová, zlatá	S
60 W	230 V	biela, chrómová	W



Model U



Model S




Model W

Devidlažba™ jednoduchá a rýchla inštalácia pre každého...


samolepiace vykurovacie rohože devimat™



Najprv odmerajte plochu podlahy, na ktorej chcete vykurovanie inštalovať, aby ste mohli zvoliť správnu veľkosť vykurovacej rohože devimat™. Nezabudnite odpočítať zastavané plochy (záchodová misa, bidet a pod.), na ktoré nie je možné vykurovaciú rohož položiť.



V podlahe vysekajte drážku vedúcu k inštaláčnej škatuli. V nej bude uložená ochranná plastová trubica s podlahovým teplotným snímačom. Koniec ochrannej trubice utesnite, aby do nej nevnikol tmel nanášaný na vykurovaciú rohož. Trubicu vo vysekanej drážke zafixujte.



Pred položením vykurovacej rohože musí byť podlaha dokonale čistá, zbavená prachu a ostrých predmetov. Odporúčame povrch podlahy ošetriť vhodným penetračným náterom. Vykurovaciú rohož možno pokladať až po zaschnutí náteru.




Pri pokladaní vykurovacej rohože dbajte na to, aby ste nikde neprerušili vykurovací termokábel a nepoškodili ochrannú izoláciu. Pamätajte, že vykurovací kábel fixovaný na plastovej sieťovine sa nesmie skracovať! Špeciálne lepidlo na vykurovacej rohoži vám umožní jej opakované prilepenie a odlepenie.




Po rozstrihnutí plastového pletiva môžete pokračovať pokládkou samolepiacej rohože v ľubovoľnom smere. Pozor, termokáble sa nesmú navzájom dotýkať. Pri inštalácii na pôvodnú dlažbu aplikujte najskôr vhodný spojovací mostík, ktorý zaistí dokonalé príľnutie tmelu k podlahe.



Prípojné vodiče vykurovacej rohože musia byť vedené do inštaláčnej škatule mimo položenú a vyrovnanú vykurovaciú rohož. Elektrické zapojenie musí urobiť výhradne odborne spôsobilý elektrikár v súlade s platnými predpismi!



Na celú plochu naneste stierkou pružný lepiaci tmel tak, aby rohožou rovnomerne prestúpil a nikde nevznikli vzduchové bubliny. Vykurovacia rohož musí byť tmeľom (nivelačnou hmotou) celkom pokrytá. Ihneď potom môžete kľásť dlažbu.



Odporúčame škárovať dlažbu pružným tmeľom a dilatáčné škáry medzi dlažbou a stenou vyplniť silikónovým alebo akrylátovým tmeľom. Vykurovanie zapnite až po vytvrdnutí lepiaceho tmelu. A teraz môžete vychutnať príjemne hrejivú podlahu.

